

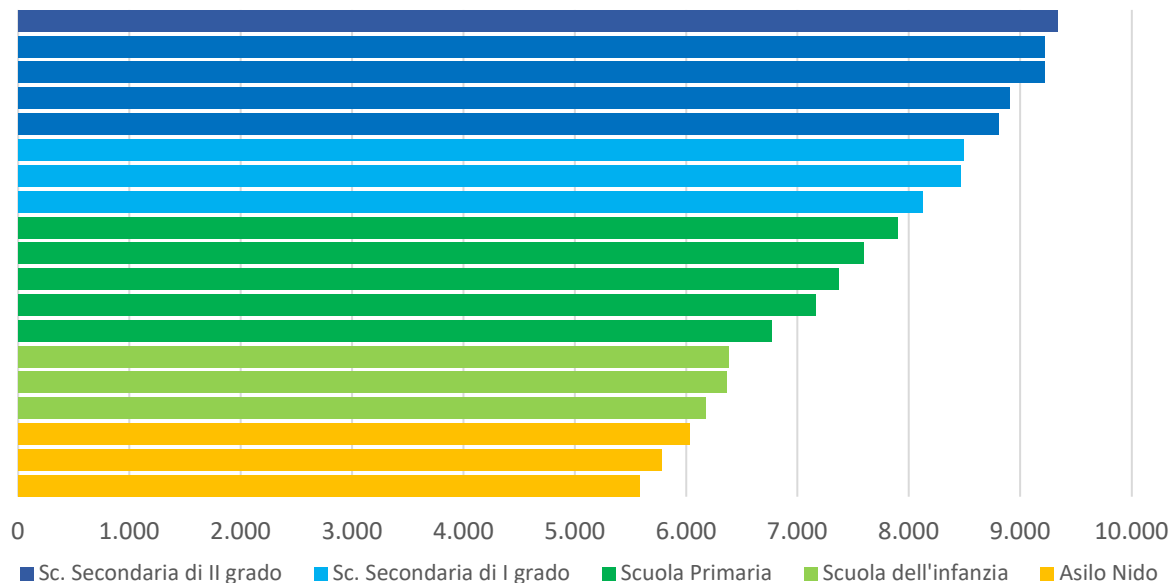
Popolazione scolastica nella Provincia di Treviso

dati al 1 gennaio 2025

Ottobre 2025

Popolazione scolastica e tipologia di ciclo scolastico

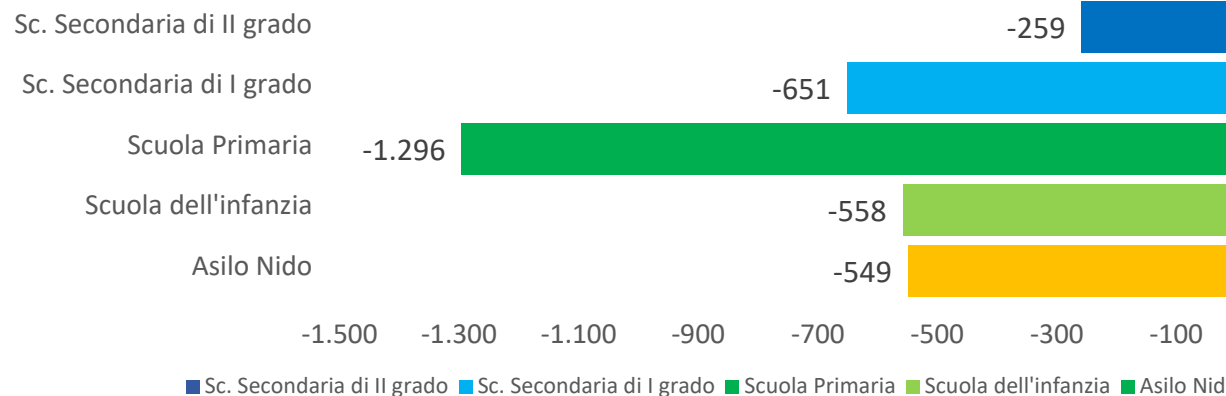
Distribuzione della popolazione per età scolastica



Sulla base dei dati della popolazione residente al 1° gennaio 2025, diffusi da ISTAT, il grafico a sinistra mostra la potenziale utenza per l'anno scolastico 2025/2026 delle scuole in Provincia di Treviso, evidenziando con colori diversi i differenti cicli scolastici (asilo nido, scuola dell'infanzia, scuola primaria, scuola secondaria di I e II grado).

Variazione popolazione per età scolastica n. persone

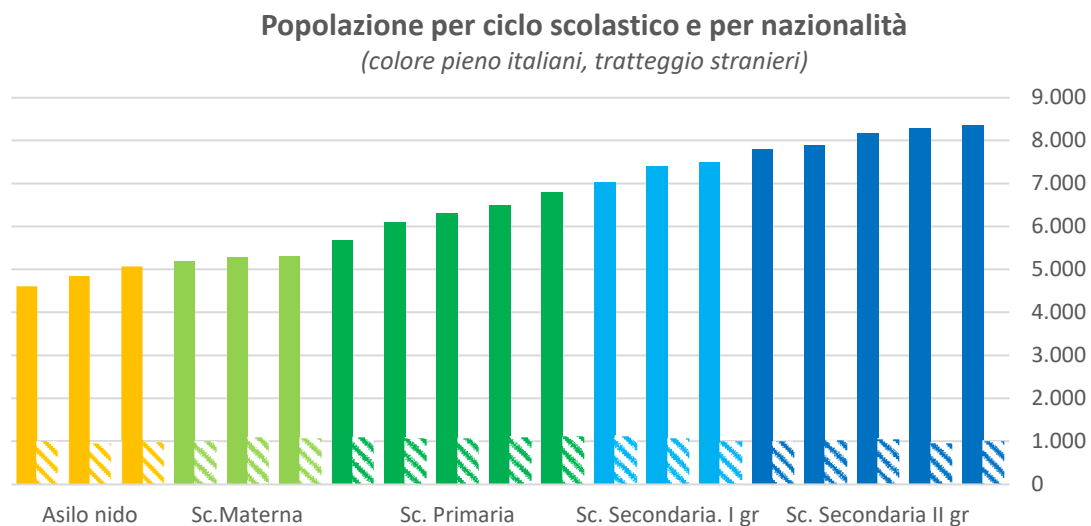
Anni 2024-2023



Confrontando la popolazione residente 2024-2023 il grafico a lato mostra come tutti i cicli scolastici hanno subito una contrazione di alunni. Da notare la forte contrazione nel ciclo della scuola primaria.

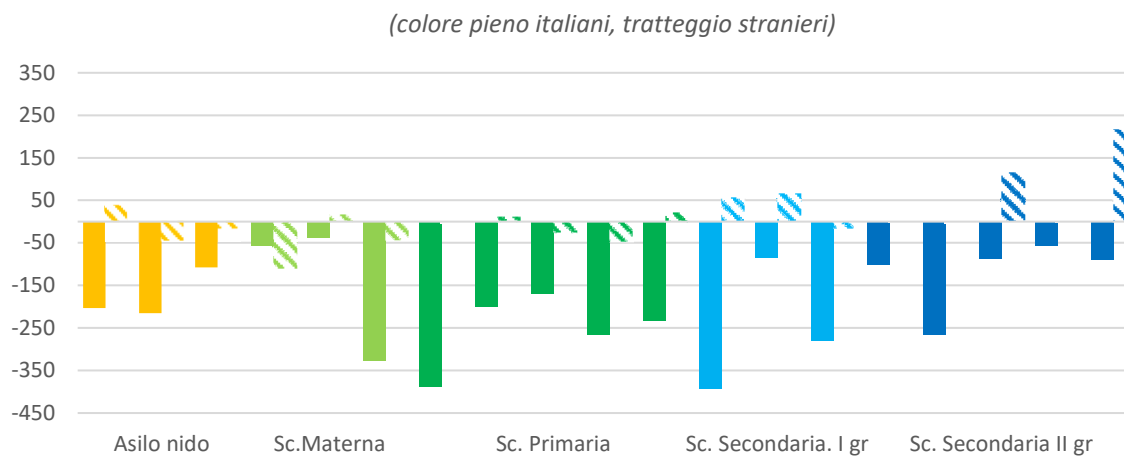
Fonte dati: MIUR e ISTAT. Elaborazioni Ufficio statistica Provincia Treviso

Popolazione scolastica per tipologia di ciclo scolastico e nazionalità



Pur mantenendo un numero abbastanza elevato per ogni ciclo scolastico, gli alunni con nazionalità italiana, nell'ultimo anno, sono diminuiti in ogni ciclo.

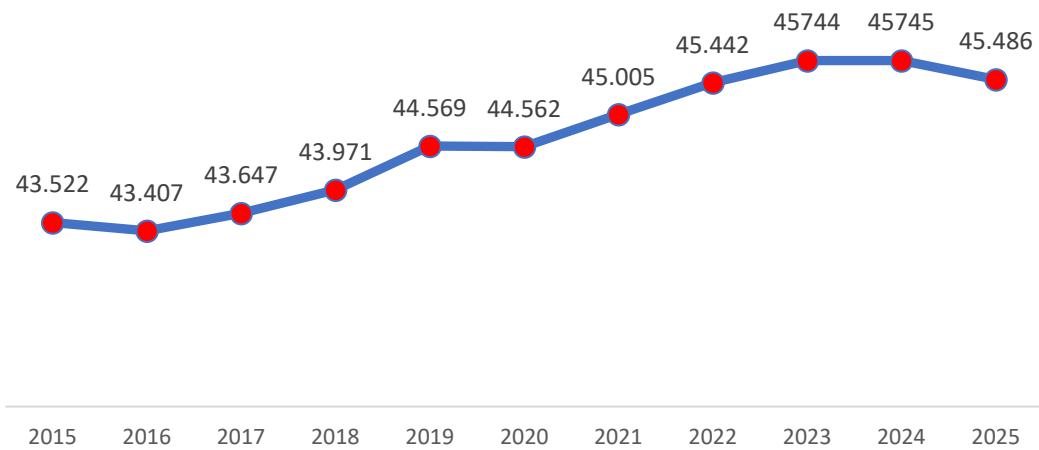
Variazione popolazione 2024-2023 per età scolastica per nazionalità - numero



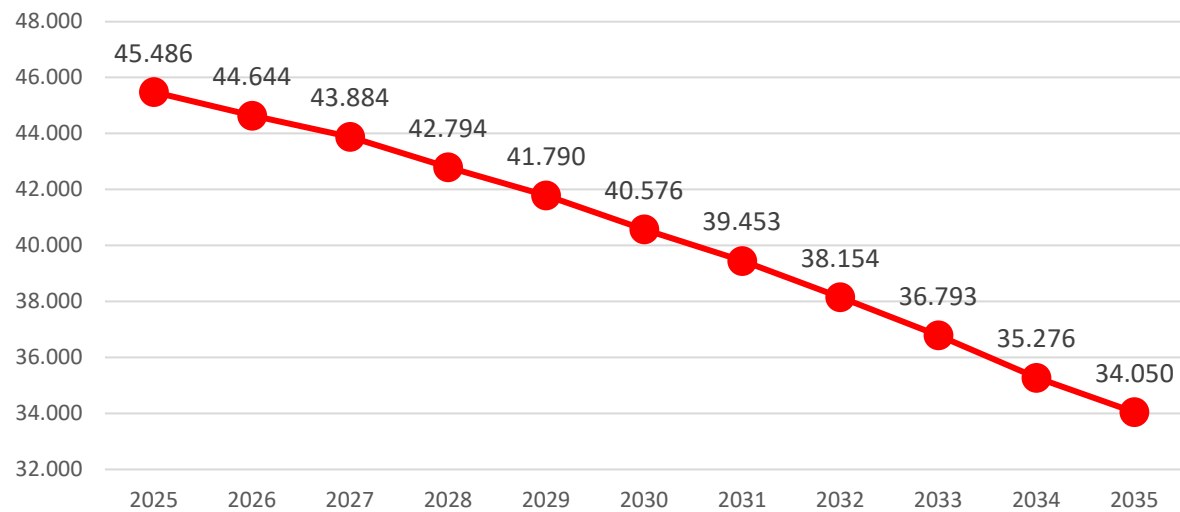
Popolazione scolastica - scuola secondaria di II grado. Serie storica e previsione

Andamento popolazione in età scolastica 14-18 anni

Serie storica dal 2015 al 2025



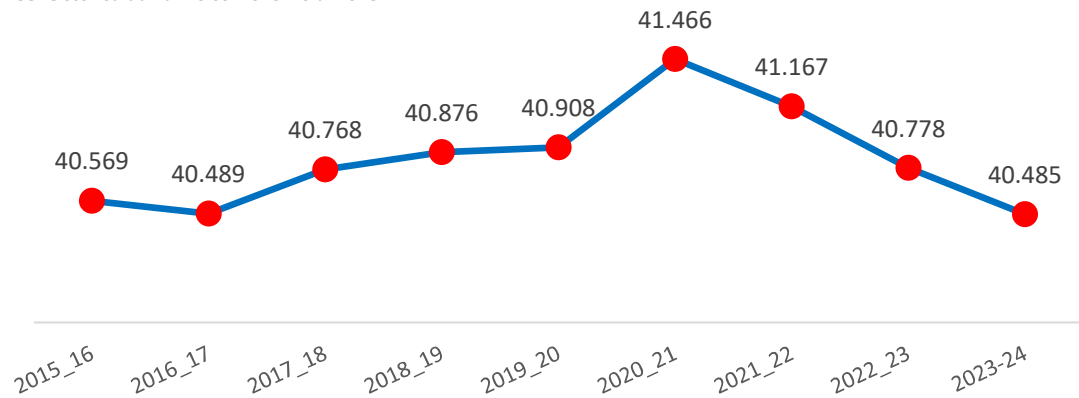
Previsone Popolazione 14-18 anni



Alunni iscritti alle scuole secondarie di II grado

Alunni iscritti

Serie storica dall'anno sc. 2015-16 al 2023-24

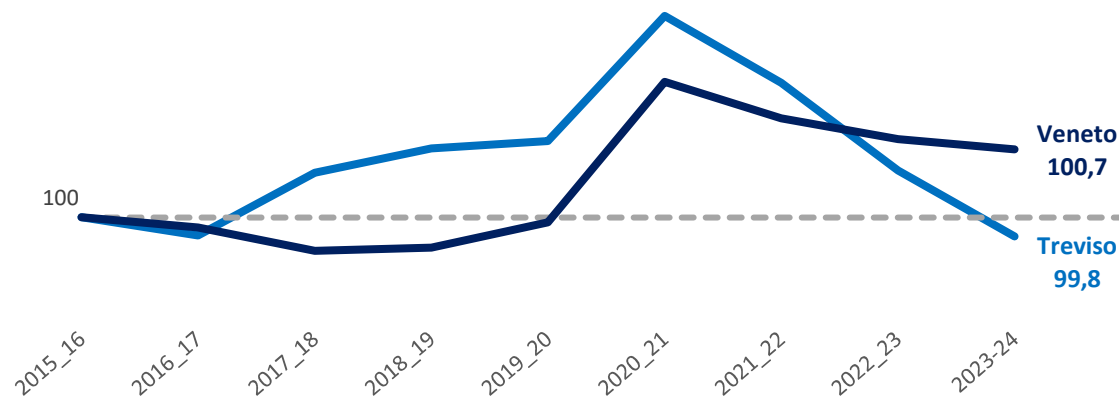


Nell'anno scolastico 2023-2024 gli alunni iscritti alle scuole secondarie di II grado, nella Marca, sono 40.485, con una decrescita del -0,7% rispetto all'anno scolastico precedente

Valore indice Anni scol. dal 2015-2016 al 2023-2024

(Anno scol. 2015-2016 = base 100)

La decrescita del -0,7% è leggermente superiore sia alla media veneta (-0,2%) che a quella nazionale (-0,4%).
Nell'anno scolastico 2023-2024 ci sono meno studenti che nel 2015-2016.

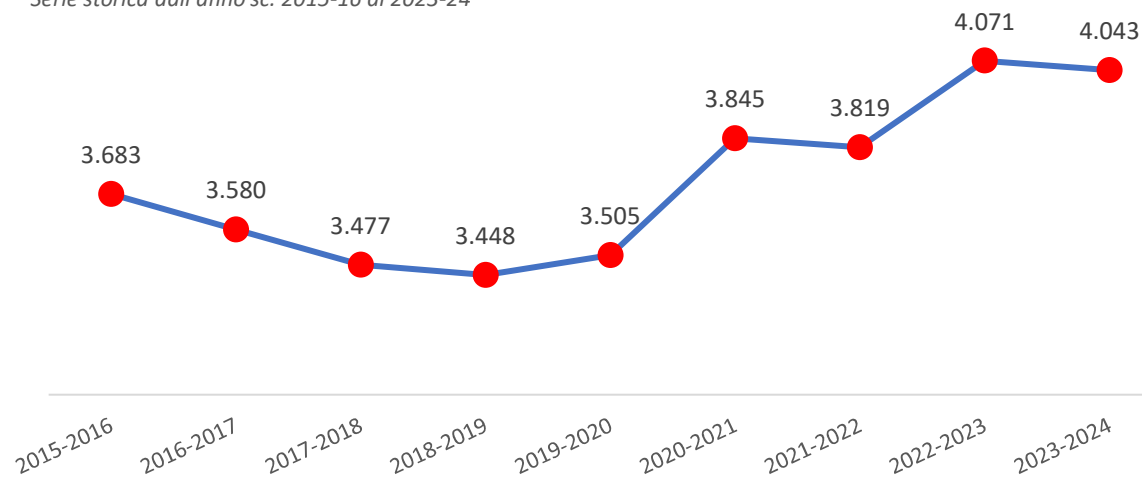


Fonte dati: Anagrafe Nazionale Alunni MIM. Elaborazioni Ufficio statistica Provincia Treviso

Alunni stranieri iscritti alle scuole secondarie di II grado

Alunni stranieri iscritti

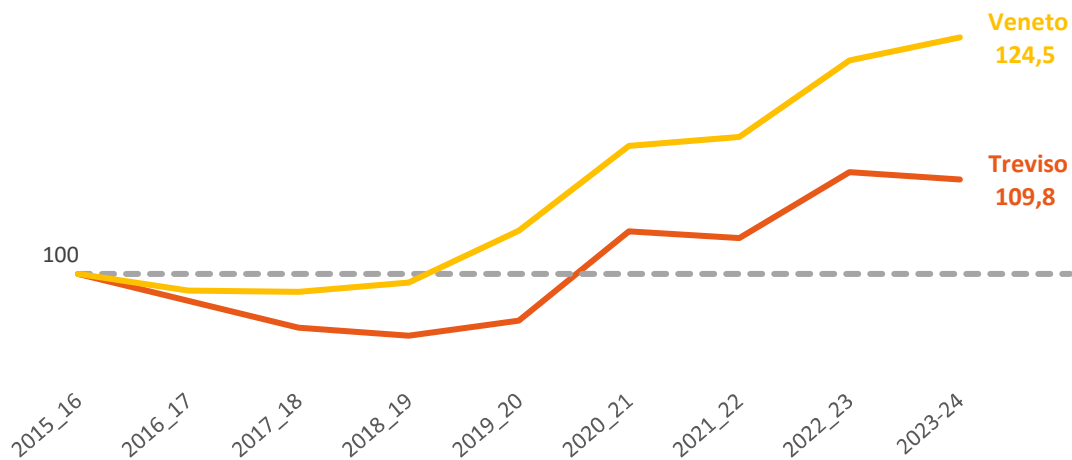
Serie storica dall'anno sc. 2015-16 al 2023-24



Nell'anno scolastico 2023-2024 gli alunni stranieri iscritti alle scuole secondarie di II grado, nella Marca, sono 4.043, con una decrescita del -0,7% rispetto all'anno precedente.

Valore indice Anni scol. dal 2015-2016 al 2023-2024

(Anno scol. 2015-2016 = base 100)



La decrescita del -0,7% è in controtendenza sia rispetto alla media veneta (+1,9%) che a quella nazionale (+1,7%).

Gli alunni stranieri sono il +9,5% rispetto all'anno scolastico 2015-16.

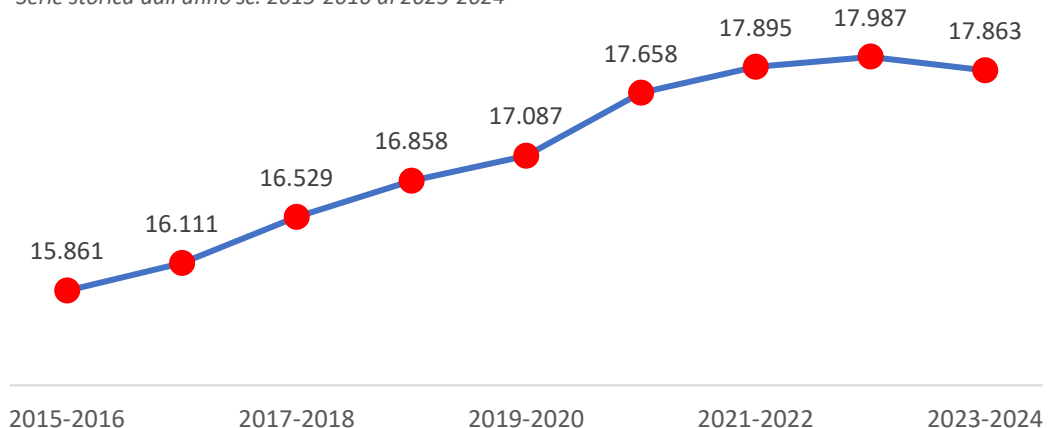
L'anno sc. 2020-21 è quello in cui si è avuto una forte aumento di stranieri nelle scuole superiori trevigiane.

Fonte dati: Anagrafe Nazionale Alunni MIM. Elaborazioni Ufficio statistica Provincia Treviso

Alunni per tipologia Scuole superiore di II°

Andamento iscrizioni Licei

Serie storica dall'anno sc. 2015-2016 al 2023-2024



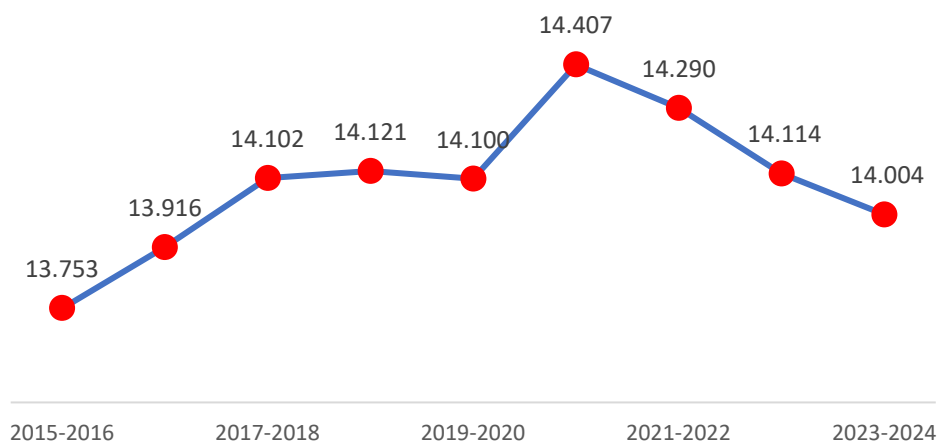
Nell'anno scolastico 2023-2024, nella Marca, gli alunni iscritti:

- ai Licei sono 417.863, con una flessione del -0,7% rispetto all'anno precedente;
- agli Istituti Tecnici sono 14.004, con una flessione del -0,8% rispetto all'anno precedente;
- agli Istituti Professionali sono 8.618 con una flessione del -0,7% rispetto all'anno precedente.

I Licei sono gli Istituti più frequentati a scapito delle figure professionali. Il calo dell'ultimo anno riflette il calo demografico della popolazione più giovane.

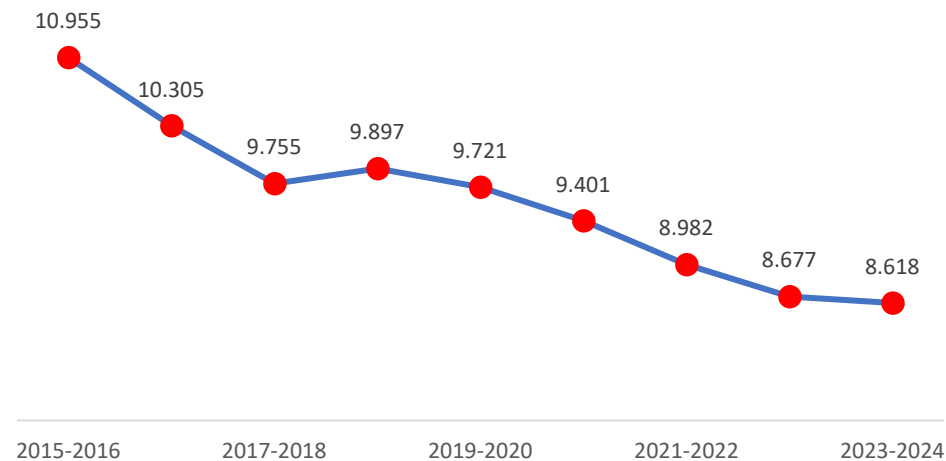
Andamento iscrizioni Istituti Tecnici

Serie storica dall'anno sc. 2015-16 al 2023-24



Andamento iscrizioni Istituti Professionali

Serie storica dall'anno sc. 2015-16 al 2023-24



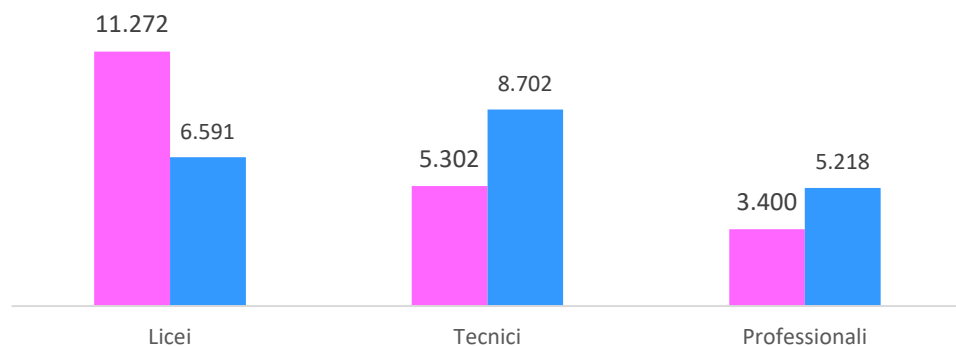
Fonte dati: Anagrafe Nazionale Alunni MIM. Elaborazioni Ufficio statistica Provincia Treviso

Differenza di genere nelle Scuole superiori di II°

N. studenti Scuole Superiori di II° per genere

Anno scolastico 2023-2024

F M



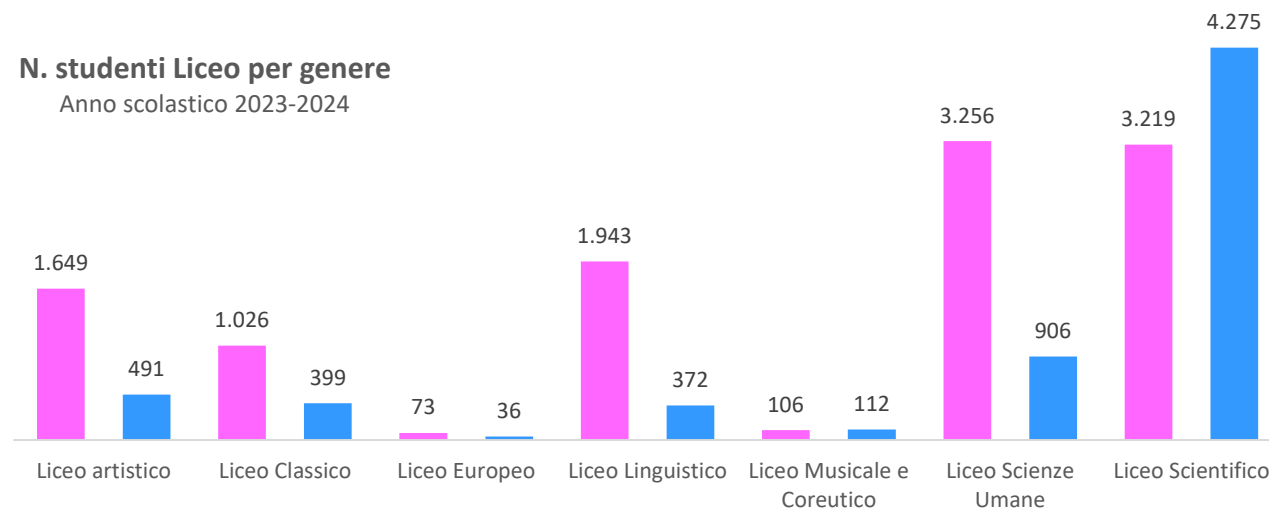
I Licei sono gli Istituti più frequentati dalle ragazze che rappresentano anche la maggioranza degli studenti liceali sono infatti il 63,1% le ragazze che li frequentano. Nutrita è anche la presenza femminile negli Istituti Professionali dove rappresentano il 39.5% degli studenti, mentre negli Istituti Tecnici le ragazze sono il 37,9% degli studenti frequentanti.

N. studenti Liceo per genere

Anno scolastico 2023-2024

Le ragazze sono la maggioranza in tutti i Licei ad esclusione dello Scientifico e del Musicale e Coreutico.

È il Liceo Scienze Umane quello scelto dal maggior numero di ragazze 3.256, seguito dallo Scientifico 3.219.

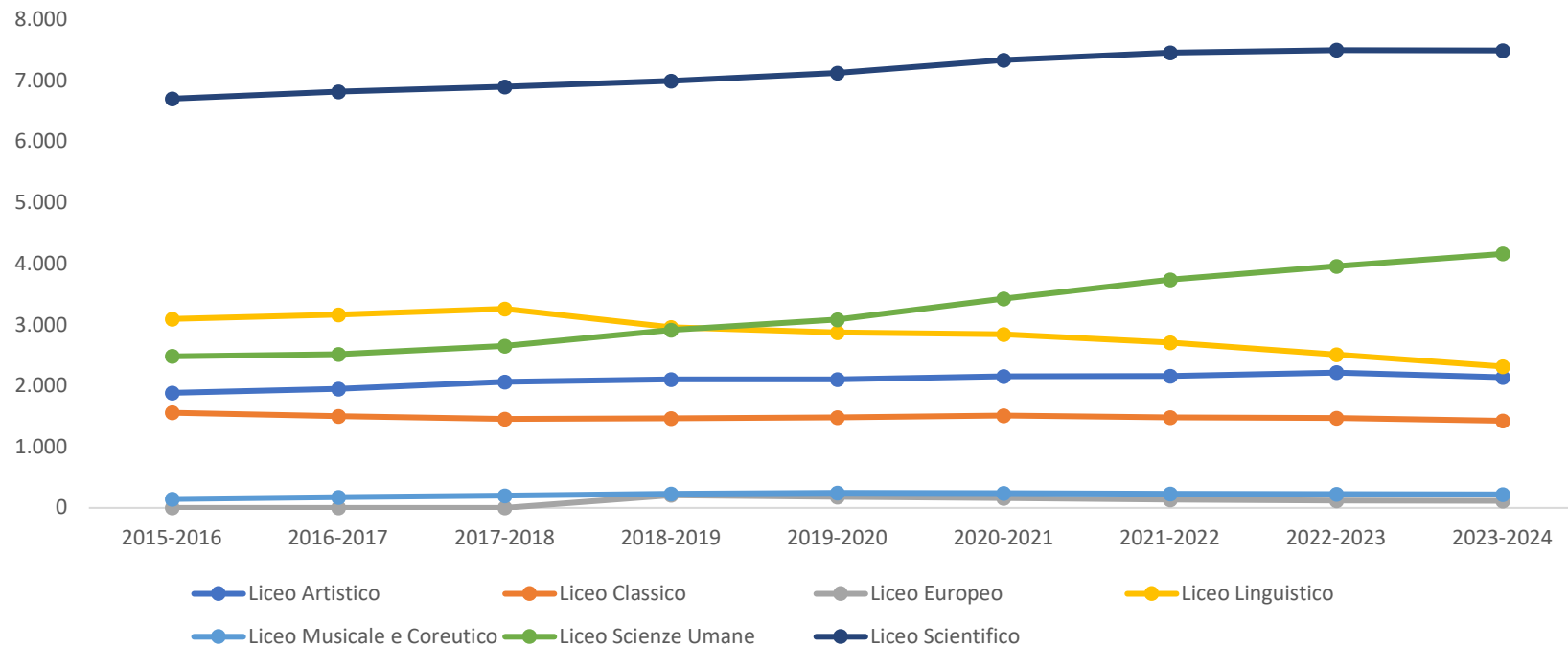


Fonte dati: Anagrafe Nazionale Alunni MIM. Elaborazioni Ufficio statistica Provincia Treviso

Alunni per tipologia Liceo

Trend iscrizioni Licei per tipologia

Serie storica dall'anno sc. 2015-16 al 2023-24



Nel tempo è il Liceo Scientifico che meglio ha incarnato i desideri degli studenti. Al calo del Liceo Linguistico si evidenzia la crescita del Liceo Scienze Umane. Leggermente in calo il Liceo Classico, stabili gli altri Licei.

Fonte dati: Rete scolastica (Ufficio scolastico regionale Veneto) dati provvisori al 26 novembre 2024

Questo studio sviluppa l'analisi dei dati diffusi da ISTAT, Rete scolastica (Ufficio scolastico regionale Veneto) e Anagrafe Nazionale Alunni MIM. Il territorio oggetto di analisi è quello della Provincia. Lo studio è svolto dall'Ufficio di Statistica della Provincia ed è stato curato dalla Responsabile dell'Ufficio Verena Poloni.