

Provincia di Treviso

AGOSTO 2023



Indagine continua di Unioncamere

LA DOMANDA DI LAVORO DELLE IMPRESE



UNIONCAMERE



Nota metodologica

I dati presentati nel volume derivano dalle rilevazioni mensili del Sistema Informativo Excelsior realizzate da Unioncamere in accordo con l'Agenzia Nazionale per le Politiche Attive del Lavoro. L'indagine, che è inserita nel Programma Statistico Nazionale (UCC-00007) tra quelle che prevedono l'obbligo di risposta, dal 2017 è svolta con cadenza mensile.

A oltre vent'anni dalla sua nascita il Sistema Informativo Excelsior si conferma una delle fonti più utilizzate per seguire le dinamiche quali-quantitative della domanda di lavoro. Per sfruttarne al meglio le potenzialità, dal 2017, si è innovato sia sotto l'aspetto metodologico che organizzativo per fornire indicazioni tempestive a supporto delle Politiche attive del lavoro. A partire da maggio 2017, infatti, vengono realizzate indagini mensili sulle imprese adottando prioritariamente la tecnica di rilevazione CAWI (Computer Assisted Web Interviewing) e somministrando un questionario incentrato sui profili professionali e sui livelli di istruzione richiesti dalle imprese. La rete delle Camere di Commercio e InfoCamere - società di informatica del sistema camerale - assicurano la specifica attività di supporto alle imprese coinvolte nelle indagini.

All'indagine hanno partecipato circa 92.000 imprese, campione rappresentativo delle imprese con dipendenti al 2021 dei diversi settori industriali e dei servizi. I risultati dell'indagine sono disponibili a livello nazionale, regionale e provinciale per i settori economici ottenuti dall'accorpamento di codici di attività economica della classificazione ATECO2007. La ripartizione delle entrate previste per "gruppo professionale" fa riferimento ad opportune aggregazioni dei codici della classificazione ISTAT CP2021.

Le analisi del presente volume si focalizzano sulle principali caratteristiche delle entrate programmate nel mese di agosto 2023, con uno sguardo sulle tendenze occupazionali per il periodo agosto - ottobre 2023.

Excelsior Informa è realizzato da Unioncamere in collaborazione con ANPAL nell'ambito del Sistema Informativo Excelsior.

Per approfondimenti si consulti il sito: <https://excelsior.unioncamere.net> nel quale sono disponibili dati e analisi riferiti a tutte le regioni e a tutte le province.

La riproduzione e/o diffusione parziale o totale delle tavole contenute nella presente pubblicazione è consentita esclusivamente con la citazione completa della fonte: Unioncamere-ANPAL, Sistema Informativo Excelsior.

Indice delle tavole

SEZIONE A - Quali sono le professioni ricercate dalle imprese?

Tavola 1 - Lavoratori previsti in entrata per grande gruppo professionale

Tavola 2 - Lavoratori previsti in entrata per area aziendale di inserimento e gruppo professionale

Tavola 3 - Lavoratori previsti in entrata per gruppo professionale secondo la classe di età

Tavola 4 - Lavoratori previsti in entrata per gruppo professionale secondo la difficoltà di reperimento e l'esperienza richiesta

Tavola 5 - Competenze richieste ai lavoratori previsti in entrata per gruppo professionale

Tavola 6 - Lavoratori previsti in entrata per gruppo professionale secondo il livello di istruzione

Tavola 7 - I titoli di studio richiesti dalle imprese secondo la difficoltà di reperimento e l'esperienza richiesta

SEZIONE B - Lavoro in provincia: le tendenze settoriali

Tavola 8 - Lavoratori previsti in entrata dalle imprese nel mese di agosto 2023 e nel periodo agosto - ottobre 2023

Tavola 9 - Lavoratori previsti in entrata per settore di attività secondo la tipologia contrattuale

SEZIONE A

Quali sono le professioni
ricercate dalle imprese?

Agosto 2023

Tavola 1 - Lavoratori previsti in entrata per grande gruppo professionale

Treviso

Agosto 2023

		Entrate previste nel periodo	
		(v.a.)*	(%)
TOTALE		4.370	100,0
Dirigenti, professioni con elevata specializzazione e tecnici		720	16,4
1	Dirigenti	--	--
2	Professioni intellettuali, scientifiche e con elevata specializzazione	210	4,7
3	Professioni tecniche	510	11,6
Impiegati, professioni commerciali e nei servizi		1.250	28,7
4	Impiegati	270	6,1
5	Professioni qualificate nelle attività commerciali e nei servizi	990	22,6
Operai specializzati e conduttori di impianti e macchine		1.810	41,5
6	Operai specializzati	770	17,6
7	Conduttori di impianti e operai di macchinari fissi e mobili	1.050	23,9
Professioni non qualificate		590	13,4

* Valori assoluti sono arrotondati alle decine. I totali possono non coincidere con la somma dei singoli valori.

Il segno (-) indica l'assenza di entrate nell'incrocio indicato. Il segno (--) indica un valore statisticamente non significativo. I totali comprendono comunque i dati non esposti.

Fonte: Unioncamere - ANPAL, Sistema Informativo Excelsior, 2023

Tavola 2 - Lavoratori previsti in entrata per area aziendale di inserimento e gruppo professionale

Treviso

Agosto 2023

	Entrate previste (v.a.)*	di cui (%):		
		Dirigenti, professioni specializzate e tecnici	Impiegati, professioni commerciali e nei servizi	Operai specializzati, conduttori di impianti e macchine e professioni non qualificate
TOTALE	4.370	720	1.250	2.400
		16,4	28,7	54,9
Area produzione di beni ed erogazione servizio	2.240	10,4	26,1	63,5
Area direzione e servizi generali	110	32,7	66,4	0,9
Direzione generale, personale e organizzazione risorse umane	--	--	--	-
Segreteria, staff e servizi generali	70	-	100,0	-
Sistemi informativi	30	93,9	3,0	3,0
Area amministrativa, finanziaria, legale e controllo di gestione	160	35,7	64,3	-
Area commerciale e della vendita	580	29,4	70,6	-
Vendita	390	15,6	84,4	-
Marketing, commerciale, comunicazione e pubbliche relazioni	110	94,4	5,6	-
Assistenza clienti	90	9,3	90,7	-
Aree tecniche e della progettazione	600	32,1	5,4	62,5
Progettazione e ricerca e sviluppo	130	92,4	-	7,6
Installazione e manutenzione	380	10,6	-	89,4
Certificazione e controllo di qualità, sicurezza e ambiente	90	34,1	35,2	30,8
Area della logistica	680	4,2	8,0	87,7
Acquisti e movimentazione interna merci	260	8,5	11,6	79,8
Trasporti e distribuzione	430	1,6	5,9	92,5

* Valori assoluti sono arrotondati alle decine. I totali possono non coincidere con la somma dei singoli valori.

Il segno (-) indica l'assenza di entrate nell'incrocio indicato. Il segno (--) indica un valore statisticamente non significativo. I totali comprendono comunque i dati non esposti.

Entrate previste nel periodo per area funzionale di inserimento

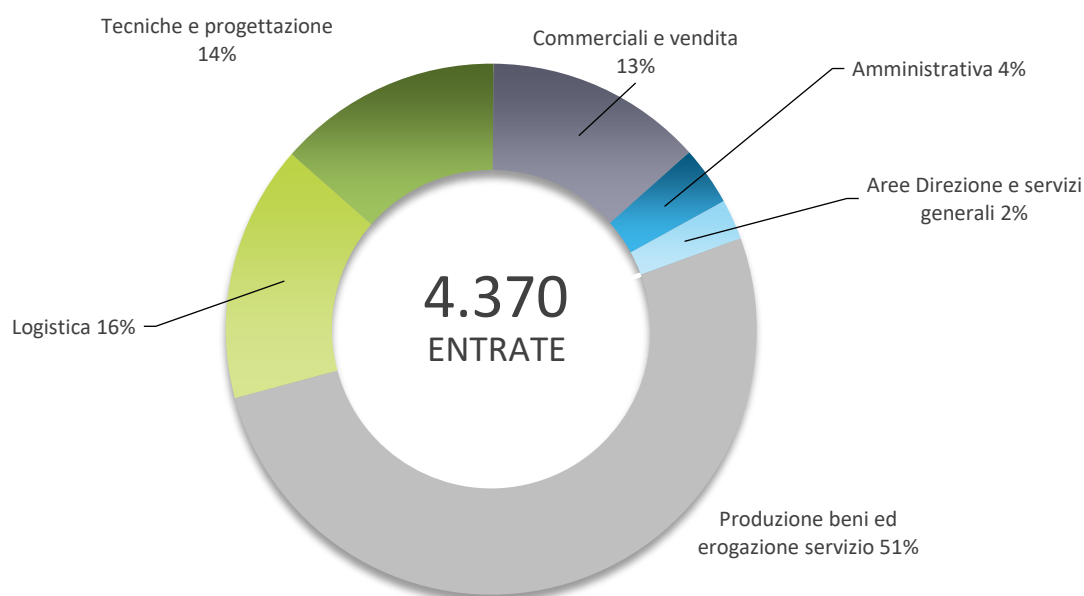


Tavola 3 - Lavoratori previsti in entrata per gruppo professionale secondo la classe di età

Treviso

Agosto 2023

	Entrate previste (v.a.)*	per classe di età (%):	
		fino a 29 anni	età non rilevante
TOTALE	4.370	34,9	20,7
Dirigenti, professioni con elevata specializzazione e tecnici	720	27,8	13,3
Tecnici dei rapporti con i mercati	130	27,7	5,4
Tecnici della salute	80	19,0	48,1
Tecnici della gestione dei processi produttivi di beni e servizi	70	30,6	-
Tecnici in campo ingegneristico	70	35,8	6,0
Specialisti in discipline artistico-espressive	40	11,6	16,3
Tecnici dell'organizzazione e dell'amministrazione delle attività produttive	40	31,0	4,8
Tecnici informatici, telematici e delle telecomunicazioni	40	68,3	2,4
Docenti di scuola secondaria, post-secondaria	40	-	-
Specialisti delle scienze gestionali, commerciali e bancarie	30	3,8	3,8
Insegnanti nella formazione professionale, istruttori, allenatori, atleti	30	23,1	3,8
Tecnici della distribuzione commerciale	20	30,4	8,7
Ingegneri	20	38,1	14,3
Altre professioni	110	32,1	27,4
Impiegati, professioni commerciali e nei servizi	1.250	46,3	24,4
Esercenti ed addetti nelle attività di ristorazione	450	48,8	40,0
Addetti alle vendite	300	59,8	7,6
Addetti alla segreteria e agli affari generali	130	42,7	10,7
Professioni qualificate nei servizi sanitari e sociali	90	5,4	39,1
Operatori della cura estetica	60	57,4	19,7
Addetti all'accoglienza e all'informazione della clientela	40	65,9	9,1
Addetti alla gestione amministrativa della logistica	40	20,9	4,7
Professioni qualificate nei servizi di sicurezza, vigilanza e custodia	40	60,5	39,5
Professioni qualificate nei servizi personali	40	-	40,5
Altre professioni	50	42,6	7,4
Operai specializzati e conduttori di impianti e macchine	1.810	32,3	18,5
Conduttori di veicoli a motore e a trazione animale	250	-	13,8
Operai addetti all'assemblaggio di prodotti industriali	180	50,8	20,2
Meccanici artigianali, montatori, riparatori, manutentori macchine fisse/mobili	140	35,5	7,8
Operai specializzati addetti alle rifiniture delle costruzioni	130	57,6	8,8
Conduttori macchine movimento terra, sollevamento e maneggio materiali	110	18,9	19,8
Operai addetti a macchine confezionatrici di prodotti industriali	90	21,5	51,6
Conduttori macchinari fabbricazione di articoli in gomma e materie plastiche	80	23,1	23,1
Operai addetti a macchinari per produzione in serie di articoli in legno	80	25,0	1,3
Fonditori, saldatori, lattonieri, calderai, montatori di carpenteria metallica	80	28,0	28,0
Operai specializ. installaz./manutenzione attrezzature elettriche/elettroniche	80	45,3	21,3
Operai specializzati addetti alle costruzioni e mantenimento di strutture edili	70	27,0	33,8
Attrezzisti, operai e artigiani del trattamento del legno	60	40,3	6,5
Altre professioni	480	40,5	18,6
Professioni non qualificate	590	27,1	28,3
Personale non qualificato addetto allo spostamento e alla consegna merci	270	42,8	26,6
Personale non qualificato nei servizi di pulizia	250	4,8	35,3
Personale non qualificato nella manifattura	50	43,8	4,2
Altre professioni	--	--	--

* Valori assoluti sono arrotondati alle decine. I totali possono non coincidere con la somma dei singoli valori.

Il segno (-) indica l'assenza di entrate nell'incrocio indicato. Il segno (--) indica un valore statisticamente non significativo. I totali comprendono comunque i dati non esposti.

Tavola 4 - Lavoratori previsti in entrata per gruppo professionale secondo la difficoltà di reperimento e l'esperienza richiesta

Treviso

Agosto 2023

	Entrate previste (v.a.)*	di difficile reperimento (%):			con esperienza	
		Totale	per	per	nella	nel
		**	mancanza di candidati	preparazione inadeguata dei candidati	profes- sione	set- tore
TOTALE	4.370	56,1	39,1	11,4	23,5	34,8
Dirigenti, professioni con elevata specializzazione e tecnici	720	58,7	40,1	14,1	50,1	27,7
Tecnici dei rapporti con i mercati	130	46,2	29,2	12,3	30,8	24,6
Tecnici della salute	80	60,8	48,1	3,8	45,6	41,8
Tecnici della gestione dei processi produttivi di beni e servizi	70	75,0	68,1	6,9	22,2	56,9
Tecnici in campo ingegneristico	70	76,1	35,8	37,3	64,2	20,9
Specialisti in discipline artistico-espressive	40	53,5	20,9	11,6	81,4	18,6
Tecnici dell'organizzazione e dell'amministrazione delle attività produttive	40	61,9	31,0	31,0	66,7	19,0
Tecnici informatici, telematici e delle telecomunicazioni	40	75,6	53,7	7,3	41,5	14,6
Docenti di scuola secondaria, post-secondaria	40	-	-	-	100,0	-
Specialisti delle scienze gestionali, commerciali e bancarie	30	50,0	26,9	23,1	76,9	19,2
Insegnanti nella formazione professionale, istruttori, allenatori, atleti	30	80,8	73,1	7,7	80,8	15,4
Tecnici della distribuzione commerciale	20	52,2	17,4	30,4	21,7	52,2
Ingegneri	20	66,7	57,1	4,8	47,6	28,6
Altre professioni	110	63,2	49,1	14,2	45,3	27,4
Impiegati, professioni commerciali e nei servizi	1.250	51,0	36,8	11,2	23,1	37,3
Esercenti ed addetti nelle attività di ristorazione	450	60,9	44,6	11,5	15,7	38,0
Addetti alle vendite	300	36,2	18,3	15,3	10,6	46,5
Addetti alla segreteria e agli affari generali	130	29,8	22,1	7,6	38,2	13,7
Professioni qualificate nei servizi sanitari e sociali	90	85,9	73,9	10,9	43,5	54,3
Operatori della cura estetica	60	77,0	47,5	19,7	31,1	32,8
Addetti all'accoglienza e all'informazione della clientela	40	15,9	11,4	4,5	9,1	9,1
Addetti alla gestione amministrativa della logistica	40	37,2	34,9	2,3	32,6	46,5
Professioni qualificate nei servizi di sicurezza, vigilanza e custodia	40	68,4	65,8	2,6	57,9	23,7
Professioni qualificate nei servizi personali	40	45,9	45,9	-	64,9	32,4
Altre professioni	50	44,4	29,6	11,1	25,9	42,6
Operai specializzati e conduttori di impianti e macchine	1.810	64,0	44,5	12,6	19,8	38,8
Conduttori di veicoli a motore e a trazione animale	250	80,1	63,4	10,6	35,4	56,5
Operai addetti all'assemblaggio di prodotti industriali	180	48,6	28,4	18,0	13,1	21,3
Meccanici artigianali, montatori, riparatori, manutentori macchine fisse/mobili	140	67,4	53,2	7,8	25,5	52,5
Operai specializzati addetti alle rifiniture delle costruzioni	130	89,6	39,2	16,0	13,6	42,4
Conduttori macchine movimento terra, sollevamento e maneggio materiali	110	65,1	42,5	20,8	24,5	30,2
Operai addetti a macchine confezionatrici di prodotti industriali	90	26,9	25,8	1,1	1,1	15,1
Conduttori macchinari fabbricazione di articoli in gomma e materie plastiche	80	50,0	17,9	14,1	3,8	16,7
Operai addetti a macchinari per produzione in serie di articoli in legno	80	59,2	51,3	2,6	50,0	11,8
Fonditori, saldatori, lattonieri, calderai, montatori di carpenteria metallica	80	70,7	45,3	24,0	40,0	49,3
Operai specializ. installaz./manutenzione attrezzature elettriche/elettroniche	80	68,0	50,7	8,0	16,0	52,0
Operai specializzati addetti alle costruzioni e mantenimento di strutture edili	70	67,6	54,1	13,5	4,1	82,4
Attrezzisti, operai e artigiani del trattamento del legno	60	58,1	35,5	11,3	3,2	71,0
Altre professioni	480	62,6	45,5	12,7	16,7	31,3
Professioni non qualificate	590	39,1	26,1	4,8	3,4	25,9
Personale non qualificato addetto allo spostamento e alla consegna merci	270	42,1	37,6	3,3	2,6	16,6
Personale non qualificato nei servizi di pulizia	250	34,9	12,4	6,8	0,4	30,5
Personale non qualificato nella manifattura	50	37,5	31,3	4,2	25,0	37,5
Altre professioni	--	--	--	-	-	--

* Valori assoluti sono arrotondati alle decine. I totali possono non coincidere con la somma dei singoli valori.

** Il totale delle difficoltà di reperimento comprende anche la modalità residuale "altri motivi", non esposta nella tavola.

Il segno (-) indica l'assenza di entrate nell'incrocio indicato. Il segno (--) indica un valore statisticamente non significativo. I totali comprendono comunque i dati non esposti.

Tavola 5 - Competenze richieste ai lavoratori previsti in entrata per gruppo professionale

Treviso

Agosto 2023

	Entrate previste (v.a)*	di cui (%):	
		applicherà soluzioni creative e innovative	coordinerà altre persone
TOTALE	4.370	21,0	13,0
Dirigenti, professioni con elevata specializzazione e tecnici	720	50,7	27,2
Tecnici dei rapporti con i mercati	130	43,1	15,4
Tecnici della salute	80	44,3	13,9
Tecnici della gestione dei processi produttivi di beni e servizi	70	59,7	81,9
Tecnici in campo ingegneristico	70	65,7	32,8
Specialisti in discipline artistico-espressive	40	72,1	62,8
Tecnici dell'organizzazione e dell'amministrazione delle attività produttive	40	26,2	16,7
Tecnici informatici, telematici e delle telecomunicazioni	40	65,9	12,2
Docenti di scuola secondaria, post-secondaria	40	-	-
Specialisti delle scienze gestionali, commerciali e bancarie	30	50,0	53,8
Insegnanti nella formazione professionale, istruttori, allenatori, atleti	30	88,5	-
Tecnici della distribuzione commerciale	20	82,6	13,0
Ingegneri	20	81,0	19,0
Altre professioni	110	41,5	21,7
Impiegati, professioni commerciali e nei servizi	1.250	23,6	14,7
Esercenti ed addetti nelle attività di ristorazione	450	26,7	22,5
Addetti alle vendite	300	21,6	13,3
Addetti alla segreteria e agli affari generali	130	30,5	12,2
Professioni qualificate nei servizi sanitari e sociali	90	6,5	-
Operatori della cura estetica	60	32,8	3,3
Addetti all'accoglienza e all'informazione della clientela	40	13,6	9,1
Addetti alla gestione amministrativa della logistica	40	39,5	23,3
Professioni qualificate nei servizi di sicurezza, vigilanza e custodia	40	-	2,6
Professioni qualificate nei servizi personali	40	16,2	-
Altre professioni	50	27,8	16,7
Operai specializzati e conduttori di impianti e macchine	1.810	13,3	9,7
Conduttori di veicoli a motore e a trazione animale	250	6,9	11,8
Operai addetti all'assemblaggio di prodotti industriali	180	14,2	2,7
Meccanici artigianali, montatori, riparatori, manutentori macchine fisse/mobili	140	16,3	9,2
Operai specializzati addetti alle rifiniture delle costruzioni	130	28,0	25,6
Conduttori macchine movimento terra, sollevamento e maneggio materiali	110	3,8	12,3
Operai addetti a macchine confezionatrici di prodotti industriali	90	1,1	-
Conduttori macchinari fabbricazione di articoli in gomma e materie plastiche	80	3,8	2,6
Operai addetti a macchinari per produzione in serie di articoli in legno	80	7,9	1,3
Fonditori, saldatori, lattonieri, calderai, montatori di carpenteria metallica	80	22,7	9,3
Operai specializ. installaz./manutenzione attrezzature elettriche/elettroniche	80	17,3	10,7
Operai specializzati addetti alle costruzioni e mantenimento di strutture edili	70	4,1	25,7
Attrezzisti, operai e artigiani del trattamento del legno	60	32,3	3,2
Altre professioni	480	15,4	9,2
Professioni non qualificate	590	2,9	2,0
Personale non qualificato addetto allo spostamento e alla consegna merci	270	3,7	3,0
Personale non qualificato nei servizi di pulizia	250	2,8	1,6
Personale non qualificato nella manifattura	50	-	-
Altre professioni	--	-	-

* Valori assoluti sono arrotondati alle decine. I totali possono non coincidere con la somma dei singoli valori.

Il segno (-) indica l'assenza di entrate nell'incrocio indicato. Il segno (--) indica un valore statisticamente non significativo. I totali comprendono comunque i dati non esposti.

Tavola 6 - Lavoratori previsti in entrata per gruppo professionale secondo il livello di istruzione

Treviso

Agosto 2023

	Entrate previste (v.a)*	livelli di istruzione (%):				
		univer- sitario	istruzione tecnologica superiore (ITS Academy)	secon- dario o diploma profes- sionale	qualifica o diploma profes- sionale	scuola dell'ob- bligo
TOTALE	4.370	11,2	1,2	28,2	24,5	34,9
Dirigenti, professioni con elevata specializzazione e tecnici	720	58,7	2,7	35,8	2,9	-
Tecnici dei rapporti con i mercati	130	44,6	1,5	50,0	3,8	-
Tecnici della salute	80	98,7	-	1,3	-	-
Tecnici della gestione dei processi produttivi di beni e servizi	70	18,1	-	75,0	6,9	-
Tecnici in campo ingegneristico	70	16,4	3,0	77,6	3,0	-
Specialisti in discipline artistico-espressive	40	65,1	-	30,2	4,7	-
Tecnici dell'organizzazione e dell'amministrazione delle attività produttive	40	45,2	-	54,8	-	-
Tecnici informatici, telematici e delle telecomunicazioni	40	34,1	7,3	56,1	2,4	-
Docenti di scuola secondaria, post-secondaria	40	100,0	-	-	-	-
Specialisti delle scienze gestionali, commerciali e bancarie	30	88,5	-	11,5	-	-
Insegnanti nella formazione professionale, istruttori, allenatori, atleti	30	88,5	-	-	11,5	-
Tecnici della distribuzione commerciale	20	52,2	4,3	34,8	8,7	-
Ingegneri	20	100,0	-	-	-	-
Altre professioni	110	75,5	10,4	13,2	0,9	-
Impiegati, professioni commerciali e nei servizi	1.250	5,7	0,4	42,2	26,5	25,3
Esercenti ed addetti nelle attività di ristorazione	450	-	-	19,4	39,5	41,1
Addetti alle vendite	300	6,0	-	43,2	20,6	30,2
Addetti alla segreteria e agli affari generali	130	14,5	3,1	77,9	4,6	-
Professioni qualificate nei servizi sanitari e sociali	90	3,3	-	96,7	-	-
Operatori della cura estetica	60	-	-	-	93,4	6,6
Addetti all'accoglienza e all'informazione della clientela	40	4,5	-	84,1	11,4	-
Addetti alla gestione amministrativa della logistica	40	7,0	2,3	69,8	20,9	-
Professioni qualificate nei servizi di sicurezza, vigilanza e custodia	40	-	-	-	5,3	94,7
Professioni qualificate nei servizi personali	40	16,2	-	83,8	-	-
Altre professioni	50	37,0	-	40,7	22,2	-
Operai specializzati e conduttori di impianti e macchine	1.810	-	1,5	22,7	35,3	40,5
Conduttori di veicoli a motore e a trazione animale	250	-	-	2,8	22,4	74,8
Operai addetti all'assemblaggio di prodotti industriali	180	-	-	18,6	29,0	52,5
Meccanici artigianali, montatori, riparatori, manutentori macchine fisse/mobili	140	-	0,7	39,7	36,9	22,7
Operai specializzati addetti alle rifiniture delle costruzioni	130	-	6,4	24,8	44,8	24,0
Conduttori macchine movimento terra, sollevamento e maneggio materiali	110	-	-	26,4	37,7	35,8
Operai addetti a macchine confezionatrici di prodotti industriali	90	-	-	23,7	23,7	52,7
Conduttori macchinari fabbricazione di articoli in gomma e materie plastiche	80	-	-	3,8	41,0	55,1
Operai addetti a macchinari per produzione in serie di articoli in legno	80	-	-	47,4	38,2	14,5
Fonditori, saldatori, lattonieri, calderai, montatori di carpenteria metallica	80	-	-	28,0	44,0	28,0
Operai specializ. installaz./manutenzione attrezzature elettriche/elettroniche	80	-	-	40,0	60,0	-
Operai specializzati addetti alle costruzioni e mantenimento di strutture edili	70	-	-	21,6	40,5	37,8
Attrezzisti, operai e artigiani del trattamento del legno	60	-	-	17,7	29,0	53,2
Altre professioni	480	-	3,8	24,2	36,5	35,5
Professioni non qualificate	590	-	-	6,0	13,3	80,7
Personale non qualificato addetto allo spostamento e alla consegna merci	270	-	-	11,8	18,1	70,1
Personale non qualificato nei servizi di pulizia	250	-	-	1,2	7,2	91,6
Personale non qualificato nella manifattura	50	-	-	-	2,1	97,9
Altre professioni	--	-	-	-	--	--

* Valori assoluti sono arrotondati alle decine. I totali possono non coincidere con la somma dei singoli valori.

Il segno (-) indica l'assenza di entrate nell'incrocio indicato. Il segno (--) indica un valore statisticamente non significativo. I totali comprendono comunque i dati non esposti.

Fonte: Unioncamere - ANPAL, Sistema Informativo Excelsior, 2023

Tavola 7 - I titoli di studio richiesti dalle imprese secondo la difficoltà di reperimento e l'esperienza richiesta

Treviso

Agosto 2023

	Entrate previste (v.a.)*	di difficile reperimento (%):			con esperienza richiesta (%):	
		Totale **	per mancanza di candidati	per preparazione inadeguata dei candidati	nella professione	nel settore
TOTALE	4.370	56,1	39,1	11,4	23,5	34,8
Livello universitario	490	52,1	38,5	10,0	56,2	28,3
Indirizzo economico	150	60,8	43,9	16,2	51,4	35,8
Indirizzo umanistico, filosofico, storico e artistico	70	23,3	9,6	1,4	89,0	11,0
Indirizzo insegnamento e formazione	50	54,2	39,6	4,2	25,0	56,3
Indirizzo sanitario e paramedico	50	55,3	51,1	-	72,3	14,9
Indirizzo ingegneria industriale	50	66,7	55,6	8,9	60,0	28,9
Indirizzo linguistico, traduttori e interpreti	30	30,3	9,1	21,2	12,1	15,2
Indirizzo chimico-farmaceutico	30	92,6	74,1	18,5	63,0	14,8
Altri indirizzi	70	45,7	37,1	8,6	58,6	31,4
Istruzione tecnica superiore (ITS)	50	82,4	--	--	23,5	56,9
Livello secondario	1.230	54,0	38,4	12,0	27,8	33,4
Indirizzo amministrazione, finanza e marketing	300	38,7	24,2	14,5	29,0	27,3
Indirizzo meccanica, mecatronica ed energia	220	67,3	50,2	14,8	22,0	40,8
Indirizzo elettronica ed elettrotecnica	140	46,5	20,4	14,1	33,1	21,8
Indirizzo socio-sanitario	120	77,4	68,5	8,1	46,8	50,8
Indirizzo turismo, enogastronomia e ospitalità	110	81,1	57,5	12,3	32,1	18,9
Indirizzo trasporti e logistica	100	42,7	35,9	5,8	12,6	44,7
Indirizzo costruzioni, ambiente e territorio	50	66,7	39,6	27,1	16,7	64,6
Indirizzo artistico (liceo)	40	15,4	15,4	-	20,5	17,9
Indirizzo produzione e manutenzione industriale e artigianale	40	54,3	42,9	2,9	34,3	45,7
Indirizzo informatica e telecomunicazioni	30	74,2	54,8	3,2	48,4	9,7
Indirizzo agrario, agroalimentare e agroindustria	30	45,2	41,9	3,2	-	19,4
Altri indirizzi	50	26,9	13,5	13,5	23,1	30,8
Qualifica di formazione o diploma professionale	1.070	65,4	41,7	16,2	20,0	43,8
Indirizzo meccanico	260	67,5	40,4	19,2	23,5	40,4
Indirizzo ristorazione	160	72,7	42,2	22,4	15,5	57,1
Indirizzo sistemi e servizi logistici	130	49,6	36,8	12,8	21,6	24,0
Indirizzo elettrico	80	78,2	55,1	9,0	19,2	60,3
Indirizzo benessere	60	75,4	47,4	21,1	33,3	31,6
Indirizzo legno	50	68,0	54,0	4,0	32,0	44,0
Indirizzo servizi di vendita	50	70,8	33,3	25,0	4,2	52,1
Indirizzo trasformazione agroalimentare	50	46,8	40,4	6,4	25,5	53,2
Indirizzo edile	50	55,6	46,7	4,4	22,2	51,1
Indirizzo tessile e abbigliamento	30	76,5	26,5	47,1	38,2	44,1
Indirizzo amministrativo segretariale	30	24,2	24,2	-	12,1	48,5
Indirizzo riparazione dei veicoli a motore	30	90,3	38,7	3,2	12,9	71,0
Altri indirizzi	110	63,6	44,9	16,8	6,5	29,0
Scuola dell'obbligo	1.530	51,6	36,5	8,2	12,1	31,1

* Valori assoluti sono arrotondati alle decine. I totali possono non coincidere con la somma dei singoli valori.

** Il totale delle difficoltà di reperimento comprende anche la modalità residuale "altri motivi", non esposta nella tavola.

Il segno (-) indica l'assenza di entrate nell'incrocio indicato. Il segno (--) indica un valore non significativo. I totali comprendono comunque i dati non esposti.

Fonte: Unioncamere - ANPAL, Sistema Informativo Excelsior, 2023

SEZIONE B

Lavoro in provincia:
le tendenze settoriali

Tavola 8 - Lavoratori previsti in entrata dalle imprese nel mese di agosto 2023 e nel periodo agosto - ottobre 2023

Treviso

	Entrate previste			
	Agosto 2023		Totale ago - ott 2023	
	(v.a.)*	distr. X 1000	(v.a.)*	distr. X 1000
TOTALE	4.370	1000,0	21.730	1000,0
INDUSTRIA	2.080	475,9	10.200	469,3
Industria manifatturiera e Public utilities	1.780	407,6	8.620	396,7
Costruzioni	300	68,2	1.580	72,6
SERVIZI	2.290	524,1	11.530	530,7
Commercio	530	121,8	2.600	119,8
Servizi di alloggio e ristorazione; servizi turistici	510	115,6	2.440	112,1
Servizi alle imprese	690	157,2	3.480	160,2
Servizi alle persone	570	129,5	3.010	138,7
CLASSE DIMENSIONALE				
1-49 dipendenti	2.620	599,5	12.970	596,7
50-249 dipendenti	1.070	244,9	5.450	250,9
250 dipendenti e oltre	680	155,6	3.310	152,4

* Valori assoluti sono arrotondati alle decine. I totali possono non coincidere con la somma dei singoli valori.

Il segno (-) indica l'assenza di entrate nell'incrocio indicato. Il segno (--) indica un valore statisticamente non significativo. I totali comprendono comunque i dati non esposti.

Fonte: Unioncamere - ANPAL, Sistema Informativo Excelsior, 2023

Tavola 9 - Lavoratori previsti in entrata per settore di attività secondo la tipologia contrattuale

Treviso

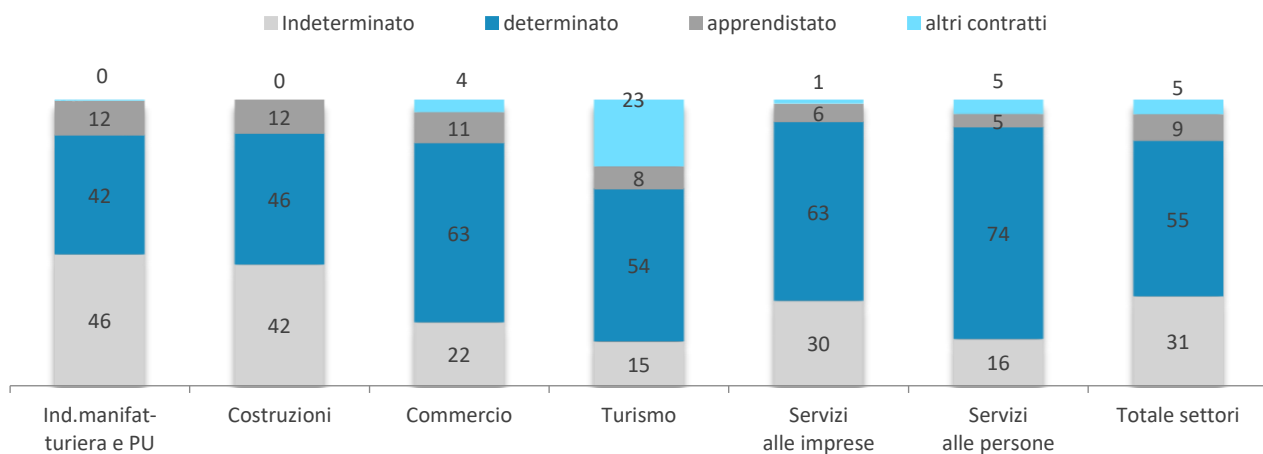
Agosto 2023

	Entrate previste (v.a.)*	di cui (%):			
		personale dipendente	lavoratori somministrati	collaboratori	altri lavoratori non alle dipendenze
TOTALE	4.370	74,2	23,1	0,2	2,5
INDUSTRIA	2.080	66,1	33,1	0,0	0,7
Ind.manifatturiera e Public Utilities	1.780	61,0	38,2	-	0,7
Costruzioni	300	96,6	2,3	0,3	0,7
SERVIZI	2.290	81,4	14,1	0,4	4,1
Commercio	530	75,4	20,3	0,6	3,8
Turismo	510	95,0	4,6	0,4	-
Servizi alle imprese	690	75,5	19,9	0,6	3,9
Servizi alle persone	570	82,2	9,7	-	8,1
CLASSE DIMENSIONALE					
1-49 dipendenti	2.620	76,7	21,4	0,4	1,5
50-249 dipendenti	1.070	64,1	33,9	-	2,0
250 dipendenti e oltre	680	80,0	12,9	-	7,1

* Valori assoluti sono arrotondati alle decine. I totali possono non coincidere con la somma dei singoli valori.

Il segno (-) indica l'assenza di entrate nell'incrocio indicato. Il segno (--) indica un valore statisticamente non significativo. I totali comprendono comunque i dati non esposti.

Entrate di personale dipendente per settore di attività e tipologia contrattuale (%)



Fonte: Unioncamere - ANPAL, Sistema Informativo Excelsior, 2023



UNIONCAMERE

EXCELSIOR INFORMA

I PROGRAMMI OCCUPAZIONALI DELLE IMPRESE
RILEVATI DAL SISTEMA DELLE CAMERE DI COMMERCIO



Provincia di Treviso

Agosto 2023

Introduzione:

Nel 2023 proseguono le rilevazioni mensili del Sistema Informativo Excelsior che, dal 2017, si è innovato sia sotto l'aspetto metodologico che organizzativo per fornire indicazioni tempestive a supporto delle Politiche attive del lavoro. A partire da maggio 2017, infatti, vengono realizzate indagini mensili sulle imprese adottando prioritariamente la tecnica di rilevazione CAWI (Computer Assisted Web Interviewing) e somministrando un questionario incentrato sui profili professionali e sui livelli di istruzione richiesti dalle imprese. La rete delle Camere di Commercio e InfoCamere - società di informatica del sistema camerale - assicurano la specifica attività di supporto alle imprese intervistate.

Le analisi del presente bollettino si focalizzano sulle principali caratteristiche delle entrate programmate nel mese di agosto 2023, con uno sguardo sulle tendenze occupazionali per il periodo agosto - ottobre 2023.

Le opportunità di lavoro in provincia nel mese:

Entrate complessive previste nel
mese di agosto 2023

4.370

Entrate previste nel periodo
agosto - ottobre 2023

21.730

Variazione
agosto 2023/
agosto 2022

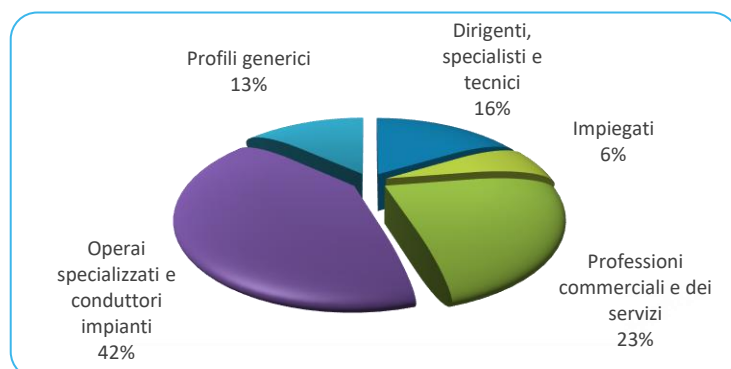
-170

Variazione
agosto - ottobre 2023/
agosto - ottobre 2022

-680

Valori assoluti arrotondati alle decine

ENTRATE PREVISTE PER TIPO DI PROFILO (*)

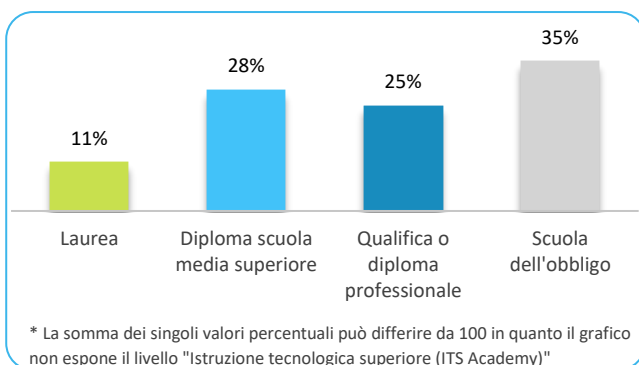


(*) Aggregazioni dei grandi gruppi della classificazione ISTAT delle professioni

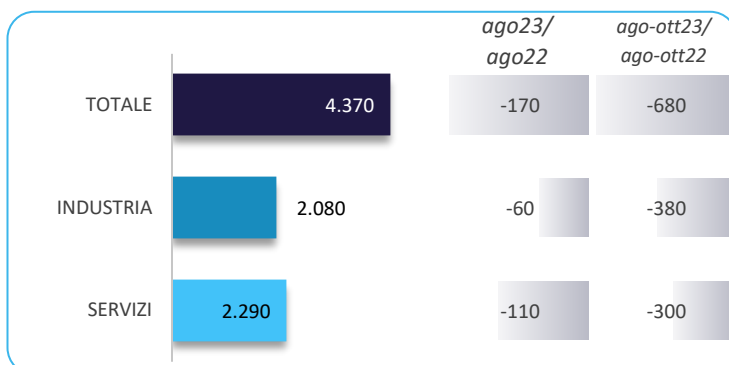
In provincia nel mese di agosto nel complesso...

- ... saranno programmate circa 4.370 entrate; nella regione Veneto 29.500 e complessivamente in Italia circa 293.000;
- ... nel 30% dei casi le entrate previste saranno stabili, ossia con un contratto a tempo indeterminato o di apprendistato, mentre nel 70% saranno a termine (a tempo determinato o altri contratti con durata predefinita);
- ... le entrate previste si concentreranno per il 52% nel settore dei servizi e per il 60% nelle imprese con meno di 50 dipendenti;
- ... il 16% sarà destinato a dirigenti, specialisti e tecnici, quota allineata alla media nazionale (16%);
- ... in 56 casi su 100 le imprese prevedono di avere difficoltà a trovare i profili desiderati;
- ... per una quota pari al 35% interesseranno giovani con meno di 30 anni;
- ... per una quota pari al 24% le imprese prevedono di assumere personale immigrato;
- ... l'11% delle entrate previste sarà destinato a personale laureato;
- ... le tre figure professionali più richieste concentreranno il 23% delle entrate complessive previste;
- ... per una quota pari al 58% delle entrate viene richiesta esperienza professionale specifica o nello stesso settore;
- ... le imprese che prevedono assunzioni saranno pari al 10% del totale.

ENTRATE PREVISTE PER LIVELLO DI ISTRUZIONE NEL MESE*



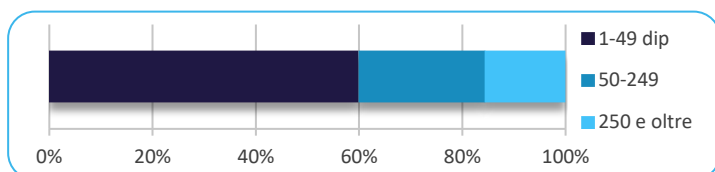
ENTRATE PREVISTE NEL MESE DI AGOSTO 2023 E CONFRONTI (v.a.)



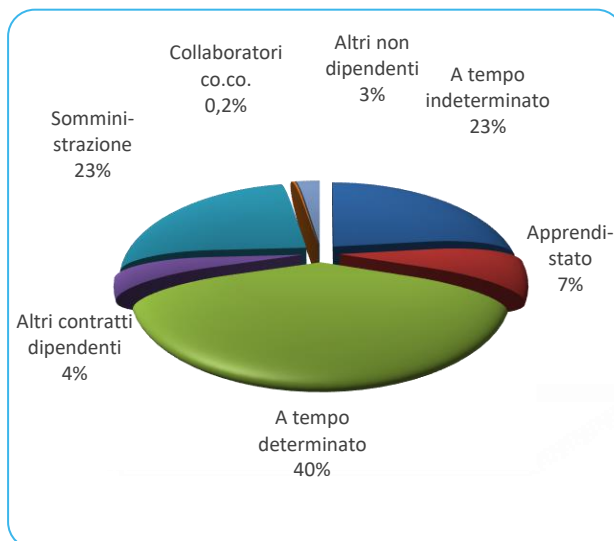
ENTRATE PREVISTE NEL MESE PER AREA AZIENDALE DI INSERIMENTO E ALCUNE CARATTERISTICHE

	v.a.	% su tot.	% meno di 30 anni	% difficile reperim.
Area produzione di beni ed erogazione del servizio	2.240	51,4	30,4	56,7
Aree direzione e servizi generali	110	2,4	53,3	32,7
Area amministrativa	160	3,6	32,5	48,4
Aree commerciali e della vendita	580	13,3	54,6	41,5
Aree tecniche e della progettazione	600	13,7	44,5	72,2
Aree della logistica	680	15,7	22,4	57,7
Totale	4.370	100,0	34,9	56,1

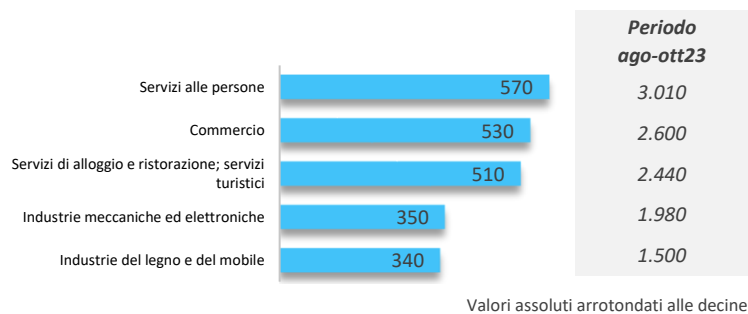
ENTRATE PREVISTE PER CLASSE DIMENSIONALE DI IMPRESA



I CONTRATTI PREVISTI PER LE ENTRATE NEL MESE



ENTRATE PREVISTE NEI PRINCIPALI SETTORI DI ATTIVITA' NEL MESE



Nota metodologica:

I dati presentati derivano dall'indagine Excelsior realizzata da Unioncamere in accordo con l'Agenzia Nazionale per le Politiche Attive del Lavoro. L'indagine, che è inserita nel Programma Statistico Nazionale (UCC-00007) tra quelle che prevedono l'obbligo di risposta, dal 2017 è svolta con cadenza mensile.

Le informazioni contenute nel presente bollettino sono state acquisite nel periodo 19 giugno 2023 - 05 luglio 2023, utilizzando principalmente la tecnica di compilazione in modalità CAWI attraverso le interviste realizzate presso circa 92.000 imprese, campione rappresentativo delle imprese con dipendenti al 2021 dei diversi settori industriali e dei servizi. La proiezione mensile dei dati di indagine e il potenziamento dell'integrazione tra questi e i dati amministrativi attraverso un modello previsionale, permettono l'analisi delle principali caratteristiche delle entrate programmate nel mese di agosto 2023, secondo i profili professionali e i livelli di istruzione richiesti. I risultati dell'indagine sono disponibili a livello nazionale, regionale e provinciale per i settori ottenuti dall'accorpamento di codici di attività economica della classificazione ATECO2007. La ripartizione delle entrate previste per "gruppo professionale" fa riferimento ad opportune aggregazioni dei codici della classificazione ISTAT CP2021.

Excelsior Informa è realizzato da Unioncamere in collaborazione con ANPAL nell'ambito del Sistema Informativo Excelsior.

Per approfondimenti si consulti il sito: <https://excelsior.unioncamere.net> nel quale sono disponibili dati e analisi riferiti a tutte le regioni e a tutte le province.

La riproduzione e/o diffusione parziale o totale delle tavole contenute nella presente pubblicazione è consentita esclusivamente con la citazione completa della fonte: Unioncamere-ANPAL, Sistema Informativo Excelsior.

Previsioni Agosto 2023

- ☒ Nel mese
☐ Nel trimestre



Filtra le informazioni per

Regione

Veneto

Provincia

Treviso

Macrosettore

(All)



rimuovi filtri

Confronto tra aree
geografiche

Nord ovest
27.9%

Nord est
25.0%

Centro
19.7%

Sud e isole
27.5%

Sintesi

Imprese

Professioni

Indirizzi di studio



Totale imprese con dipendenti

20,600

% imprese che prevedono entrate
[incidenza]

10.1%

Numero dipendenti

228,530

% imprese che prevedono entrate



Imprese con entrate
per classe dimensionale
[addetti]



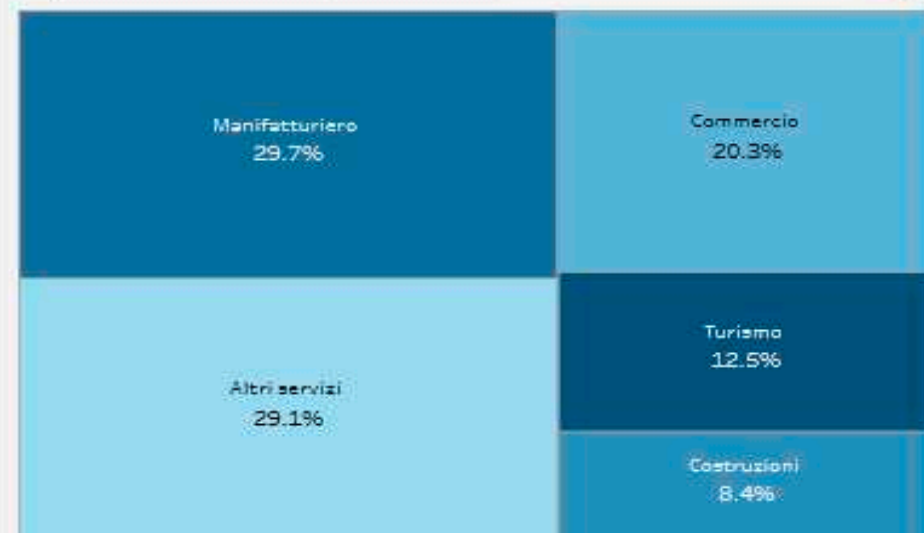
Province

Graduatoria % imprese che
prevedono entrate

Verona	20.5%
Venezia	20.4%
Padova	17.3%
Treviso	16.4%
Vicenza	16.0%
Belluno	5.0%
Rovigo	4.3%

Imprese con entrate per attività

Macrosettore



Previsioni Agosto 2023

[Sintesi](#)[Imprese](#)[Professioni](#)[Indirizzi di studio](#)

4.370 entrate previste

☒ Nel mese
☐ Nel trimestre



Filtra le informazioni per

Regione

Veneto

Provincia

Treviso

Macrosettore

(All)

Gruppi professionali

(All)

Professioni

(All)

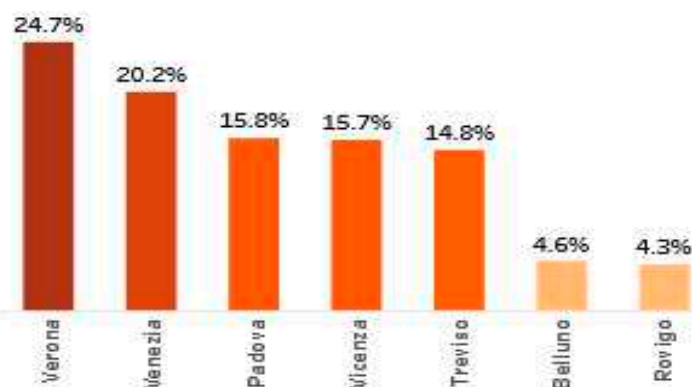


rimuovi filtri



Province

Graduatoria delle province per numero di assunzioni (%)



Macrosettore



Professioni più richieste

- top 4 -

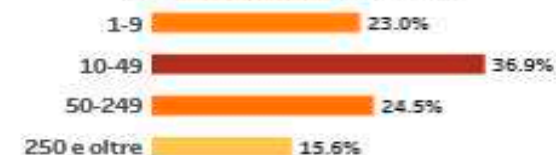
Dirigenti, professioni con elevata specializzazione e tecnici	Tecnici dei rapporti con i mercati	130
	Tecnici della salute	80
	Tecnici in campo ingegneristico	70
	Tecnici della gestione dei processi produttivi di beni e servizi	70
Impiegati, professioni commerciali e nei servizi	Esercenti ed addetti nelle attività di ristorazione	450
	Addetti alle vendite	300
	Addetti alla segreteria e agli affari generali	130
	Professioni qualificate nei servizi sanitari e sociali	90
Operai specializzati e conduttori di impianti e macchine	Conduttori di veicoli a motore e a trazione animale	250
	Operai addetti all'assemblaggio di prodotti industriali	180
	Meccanici artigianali, montatori, riparatori, manutentori macchine fisse/mobili	140
	Operai specializzati addetti alle rifiniture delle costruzioni	120
Professioni non qualificate	Personale non qualificato addetto allo spostamento e alla consegna merci	270
	Personale non qualificato nei servizi di pulizia	250

Area aziendale di inserimento

- top 3 -



Dimensione d'impresa



Previsioni Agosto 2023

- ☒ Nel mese
☐ Nel trimestre



Filtra le informazioni per

Regione

Veneto

Provincia

Treviso

Macrosettore

(All)

Livello di studio

(All)

Indirizzo di studio

(All)



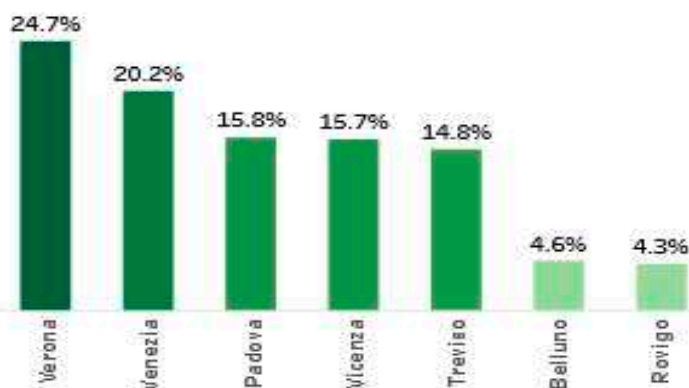
rimuovi filtri

4.370 entrate previste




Province

Graduatoria delle province per numero di assunzioni (%)



Macrosettore



Indirizzi di studio più richiesti

- top 4 -

Livello universitario	Indirizzo economico	150
	Indirizzo umanistico, filosofico, storico e artistico	70
Livello secondario	Indirizzo amministrazione, finanza e marketing	300
	Indirizzo meccanica, mecatronica ed energia	220
	Indirizzo elettronica ed elettrotecnica	140
	Indirizzo socio-sanitario	120
Qualifica di formazione o diploma professionale	Indirizzo meccanico	250
	Indirizzo ristorazione	160
	Indirizzo sistemi e servizi logistici	120
	Indirizzo elettrico	80
Scuola dell'obbligo	Nessun titolo di studio	1.520

Area aziendale di inserimento

- top 3 -



Dimensione d'impresa

